

Financial Report

2023

2024年3月期中間連結業績

Consolidated Financial Results for the First Half of the Fiscal Year Ending March 31, 2024

(2023年9月30日現在)

(As of September 30, 2023)

目次(Contents)

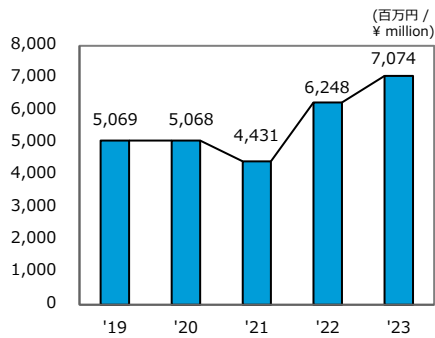
1. 主要な経営指標…………… P.1
Main Financial Indicators
2. セグメント別受注高・売上高・営業利益…… P.2
Orders Received/Sales/Operating Income
by Segment
3. 貸借対照表…………… P.3~4
Balance Sheets
4. 損益計算書 / キャッシュフロー…………… P.5
Statements of Income / Cash Flow
5. 当社 主要取扱い製品…………… P.6
Products Information
6. 会社概要 …………… P.7
Corporate Profile

水を造り、熱を活かし、音を究め、よりよい環境をつくる

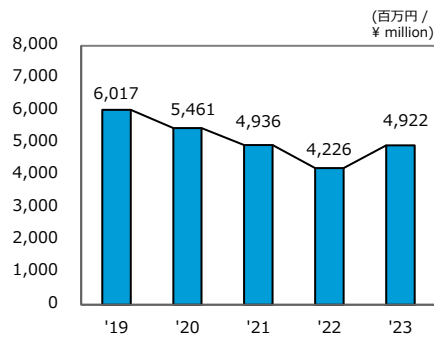
SASAKURA

◆ 連結財務ハイライト Consolidated Financial Highlight

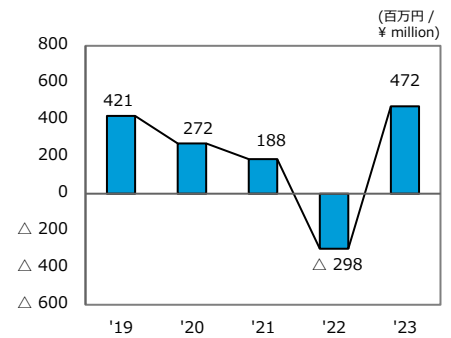
受注高 Orders received



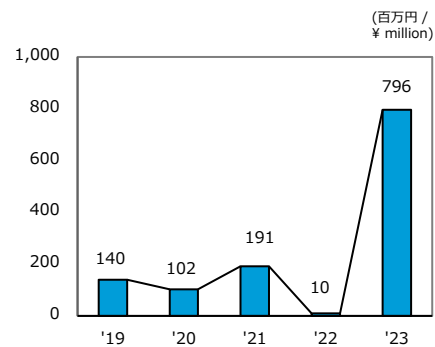
売上高 Net sales



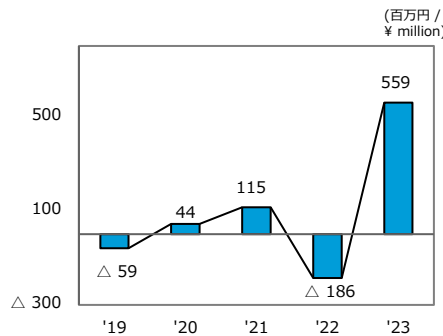
営業利益 Operating income



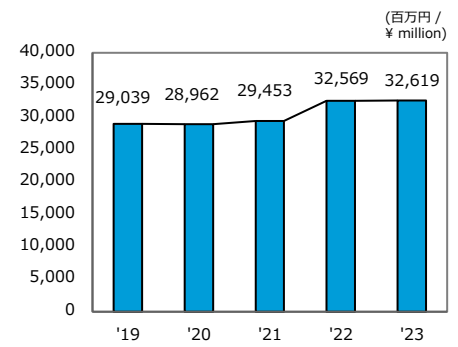
経常利益 Ordinary income



親会社株主に帰属する四半期純利益 Profit attributable to owners of parent

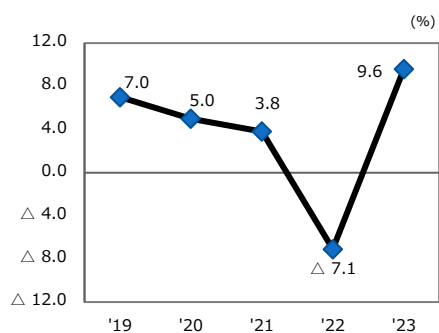


総資産 Total assets

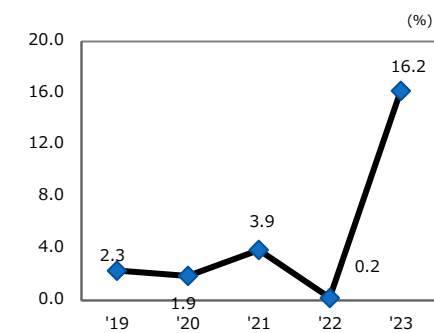


◆ 収益性 Profitability

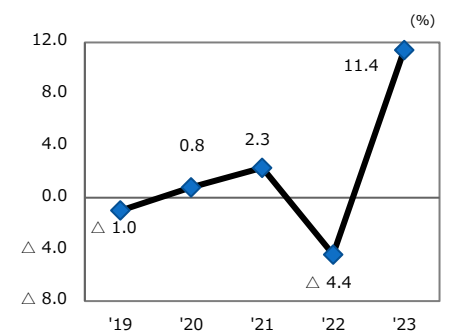
売上高営業利益率 Operating income ratio



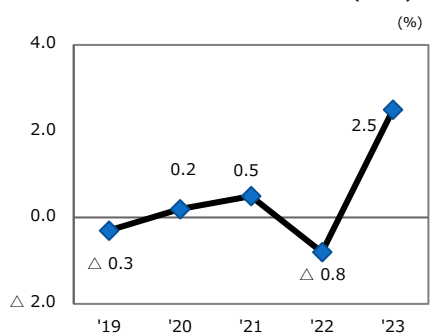
売上高経常利益率 Ordinary income ratio



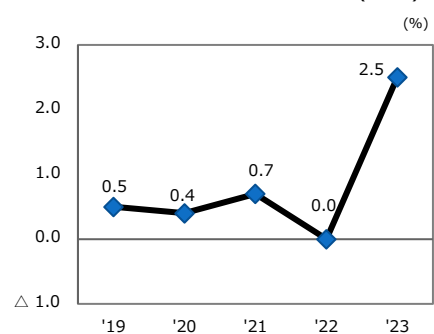
売上高四半期純利益率 Return on sales



自己資本四半期純利益率 Return on equity (ROE)



総資産経常利益率 Return on total assets (ROA)



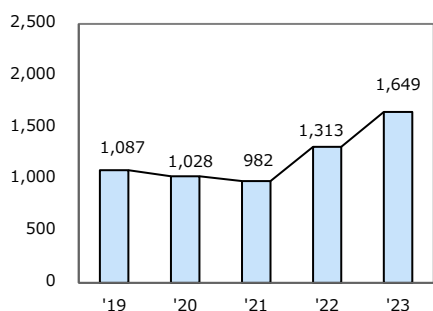
2. セグメント別受注高・売上高・営業利益 Orders Received/Sales/Operating Income by Segment

(中間期)
(the first half of the fiscal year)

◆ 船舶用機器 Marine Equipment

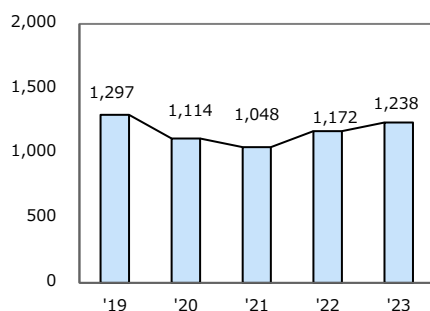
受注高 Orders received

(百万円 /
¥ million)



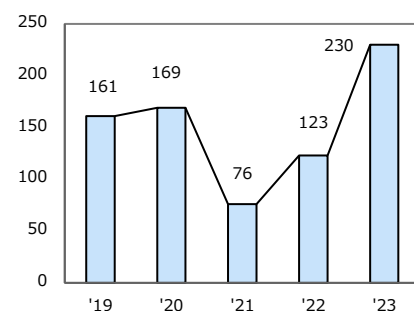
売上高 Net sales

(百万円 /
¥ million)



営業利益 Operating income

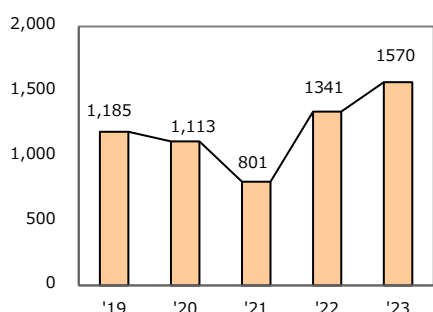
(百万円 /
¥ million)



◆ 陸上用機器 Land Equipment

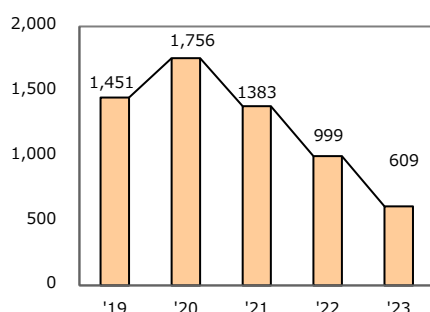
受注高 Orders received

(百万円 /
¥ million)



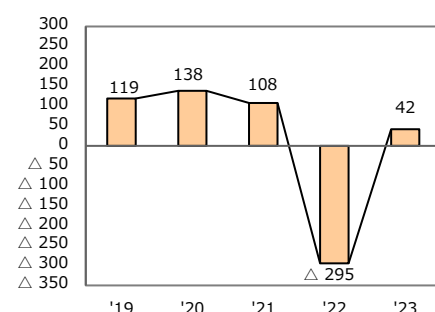
売上高 Net sales

(百万円 /
¥ million)



営業利益 Operating income

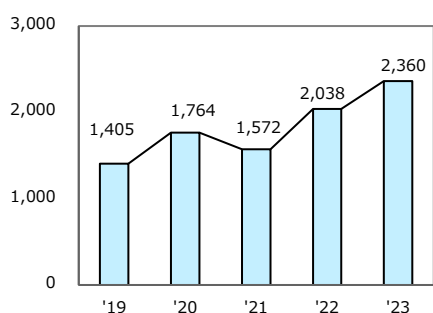
(百万円 /
¥ million)



◆ 水処理装置 Water Treatment System

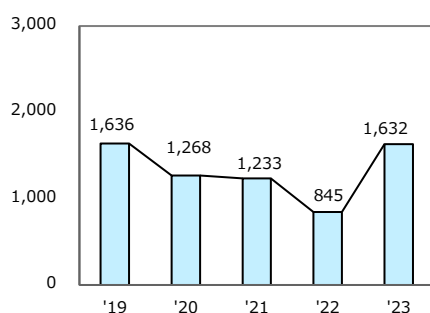
受注高 Orders received

(百万円 /
¥ million)



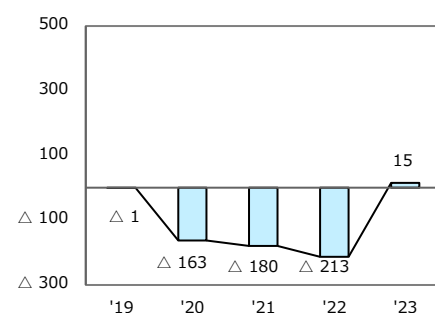
売上高 Net sales

(百万円 /
¥ million)



営業利益 Operating income

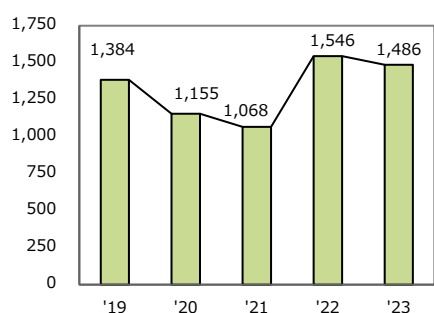
(百万円 /
¥ million)



◆ 消音冷熱装置 Noise control and air conditioning system

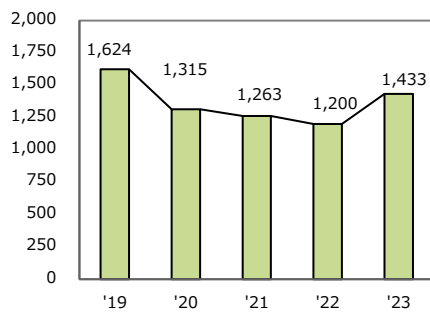
受注高 Orders received

(百万円 /
¥ million)



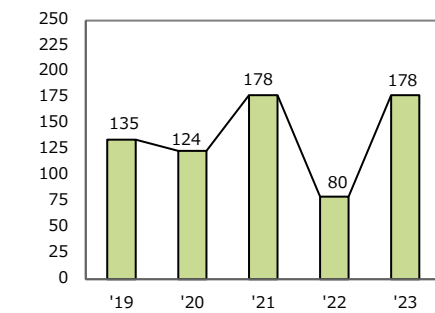
売上高 Net sales

(百万円 /
¥ million)



営業利益 Operating income

(百万円 /
¥ million)



3. 貸借対照表 Balance Sheets

(中間期)
(the first half of the fiscal year)

(百万円 / ¥ million)

		2019	2020	2021	2022	2023
資産の部	Assets					
流動資産	Current assets	23,980	23,694	23,725	26,774	20,244
現金及び預金	Cash and deposits	3,357	5,872	8,268	11,909	6,990
受取手形、売掛金及び 契約資産	Notes and accounts receivable-trade, and contract assets	17,402	14,497	10,873	8,077	6,015
有価証券	Securities	100	100	-	100	100
製品	Finished goods	541	823	21	7	29
仕掛品	Work in process	1,630	1,539	3,563	5,678	5,980
原材料及び貯蔵品	Raw materials and supplies	546	473	500	652	720
前渡金	Advance payments-trade	162	182	194	30	22
前払費用	Prepaid expenses	133	118	112	100	104
その他	Other	112	97	200	222	287
貸倒引当金	Allowance for doubtful accounts	△5	△10	△8	△4	△6
固定資産	Non-current assets	5,059	5,268	5,727	5,794	12,374
有形固定資産	Property, plant and equipment	3,201	3,491	3,490	3,572	3,531
建物及び構築物	Buildings and structures	1,150	1,200	1,390	1,441	1,443
機械装置及び運搬具	Machinery, equipment and vehicles	221	302	272	230	196
工具、器具及び備品	Tools, furniture and fixtures	25	21	23	29	31
土地	Land	1,732	1,721	1,724	1,758	1,760
リース資産	Leased assets	70	67	65	64	88
建設仮勘定	Construction in progress	1	177	15	48	11
無形固定資産	Intangible assets	69	58	53	85	193
リース資産	Leased assets	62	50	39	29	18
ソフトウェア仮勘定	Software in progress	-	-	-	40	106
その他	Other	7	7	13	16	68
投資その他の資産	Investments and other assets	1,788	1,717	2,183	2,136	8,649
投資有価証券	Investment securities	1,619	1,554	1,943	1,907	2,927
関係会社長期貸付金	Long-term loans receivable from subsidiaries and associates	-	-	-	-	5,461
長期前払費用	Long-term prepaid expenses	2	0	38	19	10
繰延税金資産	Deferred tax assets	103	104	123	162	203
その他	Other	85	87	98	68	68
貸倒引当金	Allowance for doubtful accounts	△21	△29	△21	△21	△22
資産合計	Total assets	29,039	28,962	29,453	32,569	32,619

		2019	2020	2021	2022	2023
負債の部	Liabilities					
流動負債	Current liabilities	3,857	4,757	5,455	8,696	6,892
支払手形及び買掛金	Notes and accounts payable-trade	1,107	1,941	1,251	1,654	1,661
1年内返済予定の長期借入金	Current portion of long-term borrowings	755	809	873	1,201	-
リース債務	Lease obligations	30	29	27	24	29
未払費用	Accrued expenses	189	210	168	237	255
未払法人税等	Income taxes payable	105	77	127	149	262
前受金	Advances received	487	717	2,016	4,082	3,406
賞与引当金	Provision for bonuses for directors (and other officers)	283	268	257	307	273
役員賞与引当金	Provision for directors' bonuses	1	1	1	1	1
工事補償等引当金	Provision for warranties for completed construction and products	361	244	240	251	219
受注損失引当金	Provision for loss on order received	25	7	59	394	406
その他	Other	510	449	432	391	375
固定負債	Non-current liabilities	4,319	3,308	2,592	1,780	2,006
長期借入金	Long-term borrowings	2,645	1,782	1,013	108	-
リース債務	Lease obligations	101	89	60	50	60
繰延税金負債	Deferred tax liabilities	9	21	102	135	356
退職給付に係る負債	Retirement benefit liability	1,441	1,287	1,283	1,335	1,373
役員退職慰労引当金	Provision for retirement benefits for directors (and other officers)	14	10	25	31	101
長期未払金	Long-term accounts payable - other	107	107	107	107	102
資産除去債務	Asset retirement obligations	-	-	-	12	12
負債合計	Total liabilities	8,176	8,065	8,047	10,477	8,899
純資産の部	Net assets					
株主資本	Shareholders' equity					
資本金	Share capital	2,220	2,220	2,220	2,220	2,220
資本剰余金	Capital surplus	1,454	1,452	1,409	1,408	1,408
利益剰余金	Retained earnings	16,897	16,973	17,255	17,387	18,427
自己株式	Treasury shares	△148	△143	△159	△154	△154
株主資本合計	Total shareholders' equity	20,423	20,503	20,726	20,862	21,901
その他の包括利益累計額	Accumulated other comprehensive income					
その他有価証券評価差額金	Valuation difference on available-for-sale securities	439	379	587	622	1,336
繰延ヘッジ損益	Deferred gains or losses on hedges	△0	1	△6	△37	△43
為替換算調整勘定	Foreign currency translation adjustment	△47	0	65	575	447
退職給付に係る調整累計額	Remeasurements of defined benefit plans	3	△0	△1	△2	2
その他の包括利益累計額合計	Total accumulated other comprehensive income	395	381	644	1,157	1,743
非支配株主持分	Non-controlling interests	44	12	34	72	75
純資産合計	Total net assets	20,862	20,897	21,405	22,091	23,720
負債純資産合計	Total liabilities and net assets	29,039	28,962	29,453	32,569	32,619

4. 損益計算書 / キャッシュフロー Statements of Income / Cash Flow

(中間期)
(the first half of the fiscal year)

損益計算書 Statements of Income

(百万円 / ¥ million)

		2019	2020	2021	2022	2023
営業損益の部	Operating income and loss					
売上高	Net sales	6,017	5,461	4,936	4,226	4,922
売上原価	Cost of sales	4,350	3,970	3,568	3,204	3,161
売上総利益	Gross profit	1,666	1,490	1,367	1,022	1,760
販売費及び一般管理費	Selling, general and administrative expenses	1,245	1,217	1,179	1,320	1,287
営業利益	Operating profit	421	272	188	△298	472
営業外損益の部	Non-operating income and expenses					
営業外収益	Non-operating income	39	31	27	324	324
営業外費用	Non-operating expenses	320	201	23	15	0
経常利益	Ordinary profit	140	102	191	10	796
特別損益の部	Extraordinary income and loss					
特別利益	Extraordinary income	-	-	37	-	-
特別損失	Extraordinary losses	-	3	-	1	-
税金等調整前四半期純利益	Profit before income taxes	140	98	229	8	796
法人税、住民税及び事業税	Income taxes-current	94	57	112	164	252
法人税等調整額	Income taxes-deferred	118	16	4	21	△20
法人税等合計	Total income taxes	213	74	117	185	231
四半期純利益又は四半期純損失(△)	Profit (loss)	△72	24	111	△176	564
非支配株主に帰属する四半期純損失(△)	Loss attributable to non-controlling interests	△13	△19	△3	9	4
親会社株主に帰属する四半期純利益又は親会社株主に帰属する四半期純損失(△)	Profit (loss) attributable to owners of parent	△59	44	115	△186	559

キャッシュフロー Cash Flow

(百万円 / ¥ million)

		2019	2020	2021	2022	2023
営業活動によるキャッシュ・フロー	Net cash provided by (used in) operating activities	231	1,615	1,777	3,338	1,794
投資活動によるキャッシュ・フロー	Net cash provided by (used in) investing activities	△70	△284	22	△163	△5,627
財務活動によるキャッシュ・フロー	Net cash provided by (used in) financing activities	△432	△528	△600	△652	△534
現金及び現金同等物に係る換算差額	Effects of exchange rate change on cash and cash equivalents	△21	12	41	170	73
現金及び現金同等物の増減額(△は減少)	Net increase (decrease △) in cash and cash equivalents	△293	815	1,241	2,693	△4,293
現金及び現金同等物の期首残高	Cash and cash equivalents at beginning of period	3,651	5,057	7,027	9,216	11,284
連結の範囲の変更に伴う現金及び現金同等物の増減額(△は減少)	Increase (decrease) in cash and cash equivalents resulting from change of scope of consolidation	-	-	-	-	-
現金及び現金同等物の四半期末残高	Cash and cash equivalents at end of period	3,357	5,872	8,268	11,909	6,990

6. 当社 主要取扱い製品 Products Information

水と環境：水資源確保や、海や川を汚染から護る、省エネ製品

Water and Environment: eco-products relieving the thirst of the world and preserving the global water environment



船の上で真水を造る
船舶用造水装置
Fresh water generator



中東で活躍！省エネタイプ
陸上用海水淡水化装置
Reheat-type desalination plant for land use



廃液の減溶化、有価物回収、蒸留水再利用
蒸発濃縮装置
Evaporating concentrator

熱と環境：熱交換技術により、資源を有効活用した人と地球に優しい製品

Heat and Environment: products that is friendly to people and the world, utilizing the resources effectively



水を使わず、大気で冷却
空冷式熱交換器
Air-cooled heat exchanger



二重偏心弁体採用、確かなシール性を発揮
超低温バタフライ弁
Cryogenic butterfly valve



風のない快適な空間を実現、人工透析室で採用
放射パネル
Radiant panel

音と環境：音響ラボ実験に裏付けされた、確かな音響技術と製品

Sound and Environment: noise control system through acoustic engineering in Aero-acoustic laboratory



清掃工場で活躍
サイレンサー
Silencer for municipal
incineration plant



風を通して騒音防止
工場給気口ダクトサイレンサー
Duct silencer for factory ventilation



意匠性の高い
トーンスクリーン
Soundproof louver with
superior design

7. 会社概要 Corporate Profile

商号	株式会社サクラ	Trade Name	Sasakura Engineering Co., Ltd.
創立	1949年(昭和24年)2月22日	Founded	February 22, 1949
資本金	22億2,000万円	Capital	2,220,000,000 Yen
代表者	代表取締役会長 笹倉敏彦 代表取締役社長 笹倉慎太郎	Representative Directors	Chairman Toshihiko Sasakura President Shintaro Sasakura
従業員数	282名(単体) 480名(連結) ※2023年3月31日現在	Number of Employees	282(Non-consolidated) 480(Consolidated) ※As of March 31, 2023
「国内」		«Domestic»	
本社	〒555-0011 大阪市西淀川区竹島4丁目7番32号 (本店登記所在地 大阪市西淀川区御幣島6丁目7番5号) TEL:(06)6473-2131(代表) FAX:(06)6475-2899	Head Office	7-32 Takejima 4-chome, Nishiyodogawa-ku, Osaka 555-0011 Japan Tel : +81-6-6473-2131 Fax : +81-6-6475-2899
東京支社	〒104-0033 東京都中央区新川1丁目17番25号 TEL:(03)5566-1212 FAX:(03)5566-1233	Tokyo Branch	17-25, Shinkawa, 1-chome, Chuo-ku, Tokyo 104-0033 Japan Tel: +81-3-5566-1212 Fax: +81-3-5566-1233
研究所	サクラテクノプラザ 音響ラボラトリー	R & D Center	Sasakura Technoplaza Aero-Acoustic Laboratory
工場	竹島工場 歌島工場 小野田工場	Works	Takejima Works Utajima Works Onoda Works
「関係会社」		«Affiliated Companies»	
株式会社笹倉サービスセンター	(大阪)	Sasakura Service Center Co.,Ltd.	(Osaka)
株式会社サクラ・エーイー	(大阪)	Sasakura Acoustic Engineering Co.,Ltd	(Osaka)
P.T.SASAKURA INDONESIA	(インドネシア)	P.T.Sasakura Indonesia	(Indonesia)
SASAKURA MIDDLE EAST COMPANY	(サウジアラビア)	Sasakura Middle East Company	(Saudi Arabia)
SASAKURA TAIWAN CO.,LTD.	(台湾)	Sasakura Taiwan Co.,Ltd.	(Taiwan)
SASAKURA SHANGHAI CO.,LTD.	(中国)	Sasakura Shanghai Co.,Ltd.	(China)
SASAKURA INTERNATIONAL(H.K.)CO.,LTD.	(香港)	SasakuraInternational(H.K.)Co.,Ltd.	(Hong Kong)



サクラ 本社
Sasakura Head Office



サクラ テクノプラザ
Sasakura Technoplaza